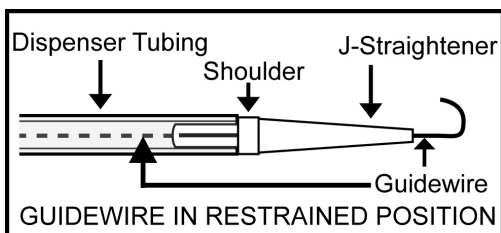


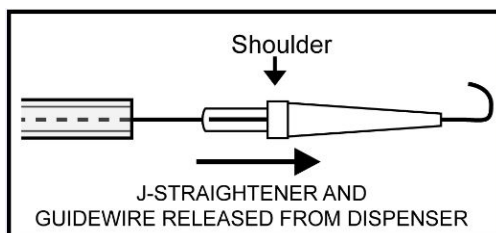
CAPTIVE® J-STRAIGHTENER INSTRUCTIONS FOR USE

TO RELEASE GUIDEWIRE FROM DISPENSER:

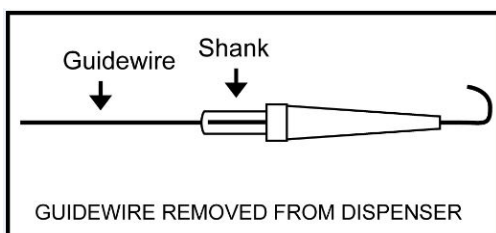
1. Grasp the shoulder of the J-Straightener between the forefinger and thumb.



2. Gently pull on the J-Straightener shoulder until it is just removed from the dispenser tubing.



3. Holding the guidewire and the shank of the J-Straightener, fully withdraw the guidewire from the dispenser.



Note: Discard biohazard according to facility protocol.

CAUTION: DO NOT grasp and pull the guidewire prior to releasing the J-Straightener. Damage to the guidewire may occur if it is pulled against the restraint of the J-Straightener.

WARRANTY

Medcomp® WARRANTS THAT THIS PRODUCT WAS MANUFACTURED ACCORDING TO APPLICABLE STANDARDS AND SPECIFICATIONS. PATIENT CONDITION, CLINICAL TREATMENT, AND PRODUCT MAINTENANCE MAY EFFECT THE PERFORMANCE OF THIS PRODUCT. USE OF THIS PRODUCT SHOULD BE IN ACCORDANCE WITH THE INSTRUCTIONS PROVIDED AND AS DIRECTED BY THE PRESCRIBING PHYSICIAN.

Because of continuing product improvement, prices, specifications, and model availability are subject to change without notice. Medcomp® reserves the right to modify its products or contents without notice.

Medcomp® is a registered trademark of Medical Components, Inc.

Captive® J-Straightener is a registered trademark of Lake Region Manufacturing, Inc.



MPS Medical Product Service GmbH
Borngasse 20
35619 Braunfels
Germany



5.1.1	Manufacturer *	5.6.3	Non-pyrogenic *
5.1.4	Use-by Date *	5.3.2	Keep Away from Sunlight *
5.4.2	Do Not Re-use *	5.2.6	Do Not Resterilize *
5.3.4	Keep Dry *	Rx Only	Prescription Use Only ****
5.1.5	Batch/Lot Number *	5.1.6	Catalogue Number *
5.2.8	Do Not Use if Package is Damaged *		
5.1.2	Authorized Representative in the European Community *		
5.2.3	Sterilized Using Ethylene Oxide *		
5.4.4	Caution, consult Accompanying Documents *		

* This symbol is in accordance with ISO 15223-1.

*** FDA guidance Use of Symbols in Labeling.

Medical Components, Inc.

1499 Delp Drive
Harleysville, PA 19438 U.S.A.
Tel:215-256-4201
Fax:215-256-1787
www.medcompnet.com

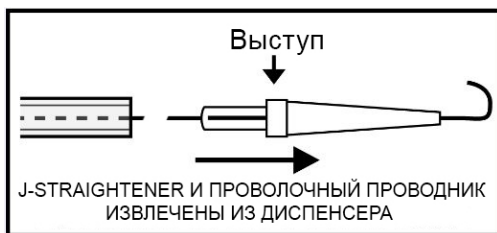
НАПРАВИТЕЛЬ CAPTIVE® J-STRAIGHTENER ИНСТРУКЦИИ ПО ПРИМЕНЕНИЮ

ИНСТРУКЦИИ ПО ИЗВЛЕЧЕНИЮ ПРОВОЛОЧНОГО ПРОВОДНИКА ИЗ ДИСПЕНСЕРА:

1. Зажмите выступ на направителе J-Straightener между указательным и большим пальцами.



2. Осторожно тяните за выступ на направителе J-Straightener до тех пор, пока не извлечете его из диспенсера.



3. Полностью извлеките проволочный проводник из диспенсера, удерживая его и наконечник направителя J-Straightener.



Примечание: Утилизируйте биологически опасные предметы в соответствии с протоколом учреждения.

ВНИМАНИЕ: НЕ тяните за проволочный проводник до извлечения направителя J-Straightener. Вы можете повредить проволочный проводник, пытаясь с усилием вытянуть его при неизвлеченном направителе J-Straightener.

ГАРАНТИЙНОЕ ОБЯЗАТЕЛЬСТВО

Medcomp® ГАРАНТИРУЕТ, ЧТО ДАННЫЙ ПРОДУКТ ИЗГОТОВЛЕН В СООТВЕТСТВИИ С ПРИМЕНИМЫМИ НОРМАТИВНЫМИ ТРЕБОВАНИЯМИ И СПЕЦИФИКАЦИЯМИ. УСЛОВИЯ, СВЯЗАННЫЕ С ПАЦИЕНТОМ, ОБРАЩЕНИЕ В УСЛОВИЯХ КЛИНИЧЕСКОЙ ПРАКТИКИ И ТЕХНИЧЕСКОЕ ОБСЛУЖИВАНИЕ ПРОДУКТА МОГУТ ПОВЛИЯТЬ НА ЕГО ЭКСПЛУАТАЦИОННЫЕ ХАРАКТЕРИСТИКИ. ДАННЫЙ ПРОДУКТ СЛЕДУЕТ ИСПОЛЬЗОВАТЬ В СООТВЕТСТВИИ С ИНСТРУКЦИЯМИ, ПРЕДОСТАВЛЕННЫМИ ВРАЧОМ, КОТОРЫЙ ЕГО НАЗНАЧИЛ.

Поскольку продукт постоянно улучшают, его стоимость, спецификации и модельный ряд могут быть изменены без предварительного уведомления. Medcomp® оставляет за собой право без предварительного уведомления изменять свои продукты или их содержание.

Medcomp® является зарегистрированным торговым знаком Medical Components, Inc.

Captive® J-Straightener является зарегистрированным торговым знаком Lake Region Manufacturing, Inc.



MPS Medical Product Service GmbH
Borngasse 20
35619 Braunfels
Германия



5.1.1	Производитель *	5.6.3	Непиrogenный *
5.1.4	Срок годности *	5.3.2	Беречь от попадания * прямых солнечных лучей
5.4.2	Только для одноразового* применения	5.2.5	Не подлежит повторной* стерилизации
5.3.4	Хранить в сухом месте *	Rx Only	Отпускается только по*** рецепту врача
5.1.5	Номер серии/ партии*	5.1.6	Номер по каталогу *
5.2.8	Запрещается использовать в случае повреждения упаковки *		
5.2.1	Уполномоченный представитель в Европейском сообществе*		
5.2.3	Стерилизовано с использованием окиси этилена *		
5.4.4	Осторожно, см. сопроводительную документацию*		

* Этот графический символ соответствует требованиям ISO 15223-1.

*** Руководство FDA «Графические символы, используемые при маркировке».

Medical Components, Inc.

1499 Delp Drive
Harleysville, PA 19438 U.S.A.
Tel: 215-256-4201
Fax: 215-256-1787
www.medcompnet.com